



Территориальный орган
Федеральной службы государственной статистики
по Самарской области

О финансовом состоянии организаций

за январь–август 2022 года



ФЕДЕРАЛЬНАЯ СЛУЖБА
ГОСУДАРСТВЕННОЙ СТАТИСТИКИ

О финансовом состоянии организаций

Самарастат

за январь–август 2022 года

01

Сальдированный финансовый результат в % к соответствующему периоду предыдущего года.

02

Сальдированный финансовый результат, млрд рублей.

03

Доля убыточных и прибыльных организаций, %.

04

Доля убыточных организаций, %.

05

Просроченная кредиторская и дебиторская задолженность в % к общей кредиторской/дебиторской задолженности.



САЛЬДИРОВАННЫЙ ФИНАНСОВЫЙ РЕЗУЛЬТАТ

— январь–август 2022 года, в % к соответствующему периоду предыдущего года

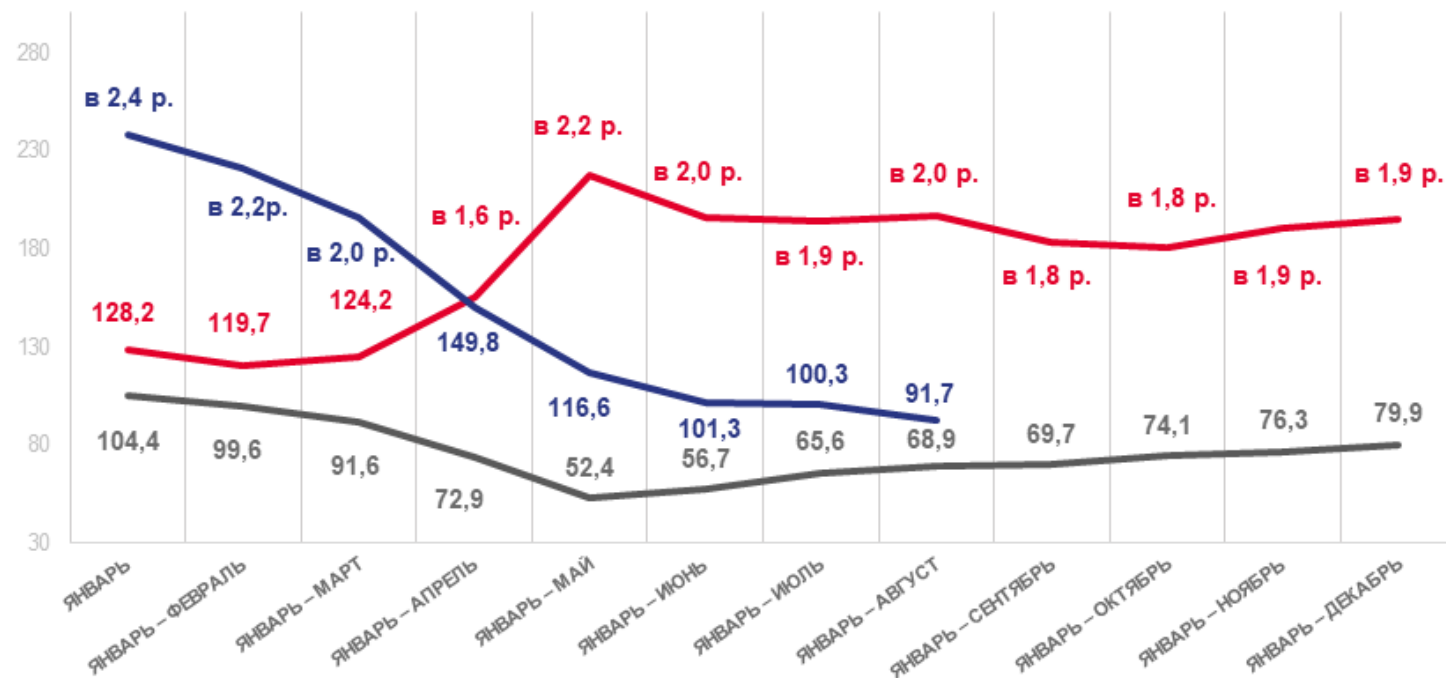
Сальдированный финансовый результат*

= прибыль – убыток организаций

214,2 млрд руб

91,7 % ↓

к соответствующему периоду предыдущего года



* по сопоставимому кругу организаций в соответствии с методологией бухгалтерского учета

2020 год

2021 год

2022 год



САЛЬДИРОВАННЫЙ ФИНАНСОВЫЙ РЕЗУЛЬТАТ

— январь-август 2022 года, млрд рублей



104,4

Обработывающие производства



63,7

Добыча полезных ископаемых



15,9

Торговля оптовая и розничная; ремонт автотранспортных средств и мотоциклов



1,3

Деятельность профессиональная, научная и техническая



0,5

Деятельность в области информации и связи

104,4

63,7

15,9

11,1

4,4

4,2

3,8

2,2

1,5

1,3

0,5



Обработывающие производства



Добыча полезных ископаемых



Торговля оптовая и розничная; ремонт автотранспортных средств и мотоциклов



Транспортировка и хранение



Строительство



Обеспечение электрической энергией, газом и паром; кондиционирование воздуха



Сельское, лесное хозяйство, охота, рыболовство и рыбоводство



Водоснабжение; водоотведение, организация сбора и утилизации отходов, деятельность по ликвидации загрязнений



Деятельность по операциям с недвижимым имуществом



Деятельность профессиональная, научная и техническая



Деятельность в области информации и связи

Всего
214,2 млрд рублей

■ Прибыль

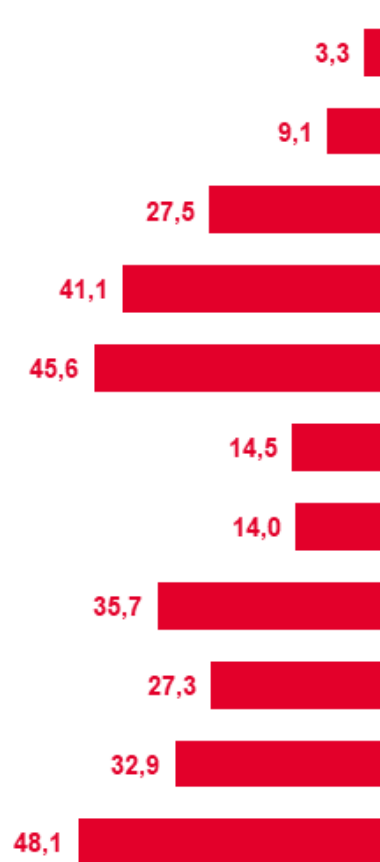
■ Убыток

ДОЛЯ УБЫТОЧНЫХ И ПРИБЫЛЬНЫХ ОРГАНИЗАЦИЙ

январь–август 2022 года, %



УБЫТОК



Сельское, лесное хозяйство, охота, рыболовство и рыбоводство

Добыча полезных ископаемых

Обрабатывающие производства

Обеспечение электрической энергией, газом и паром; кондиционирование воздуха

Водоснабжение; водоотведение, организация сбора и утилизации отходов, деятельность по ликвидации загрязнений

Строительство

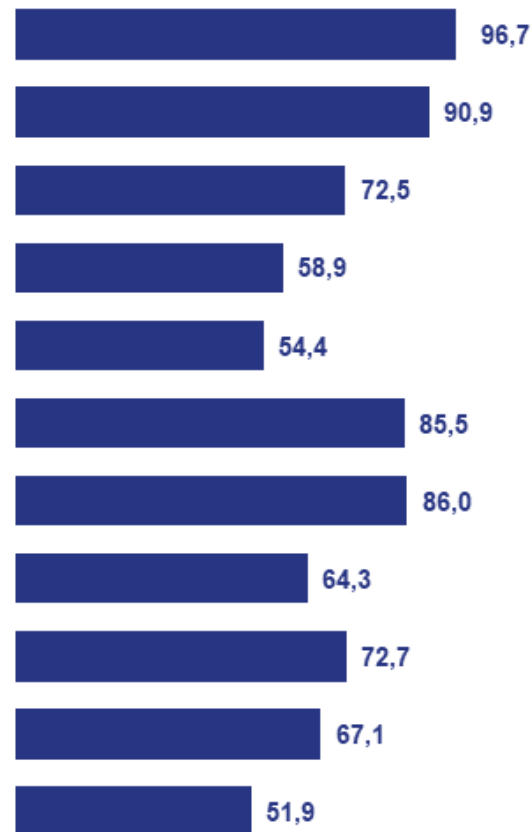
Торговля оптовая и розничная; ремонт автотранспортных средств и мотоциклов

Транспортировка и хранение

Деятельность в области информации и связи

Деятельность по операциям с недвижимым имуществом

Деятельность профессиональная, научная и техническая



ПРИБЫЛЬ

ДОЛЯ УБЫТОЧНЫХ ОРГАНИЗАЦИЙ

— январь-август 2022 года, %

48,1%

Деятельность профессиональная, научная и техническая

45,6%

Водоснабжение; водоотведение, организация сбора и утилизации отходов, деятельность по ликвидации загрязнений

41,1%

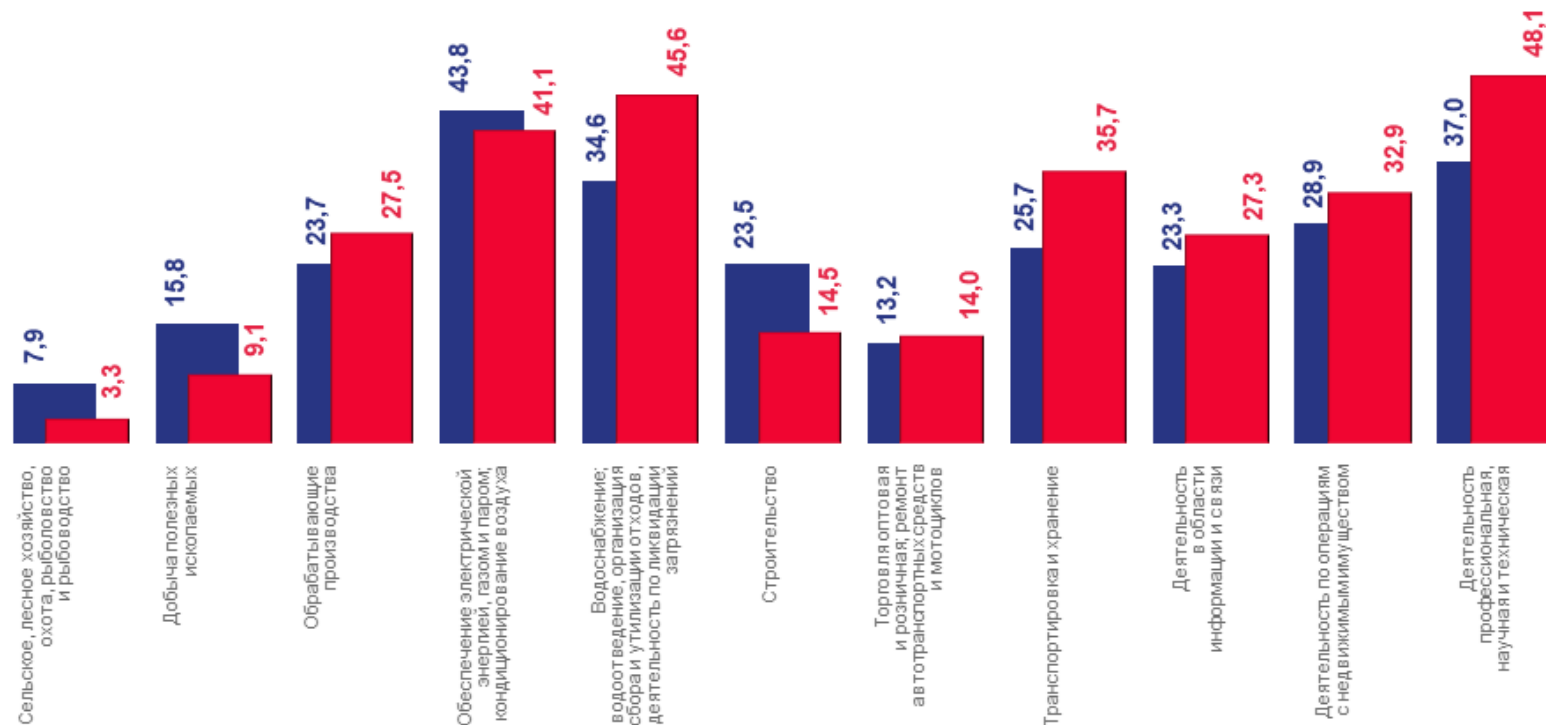
Обеспечение электрической энергией, газом и паром; кондиционирование воздуха

9,1%

Добыча полезных ископаемых

3,3%

Сельское, лесное хозяйство, охота, рыболовство и рыбоводство



■ Январь - август 2021 г.

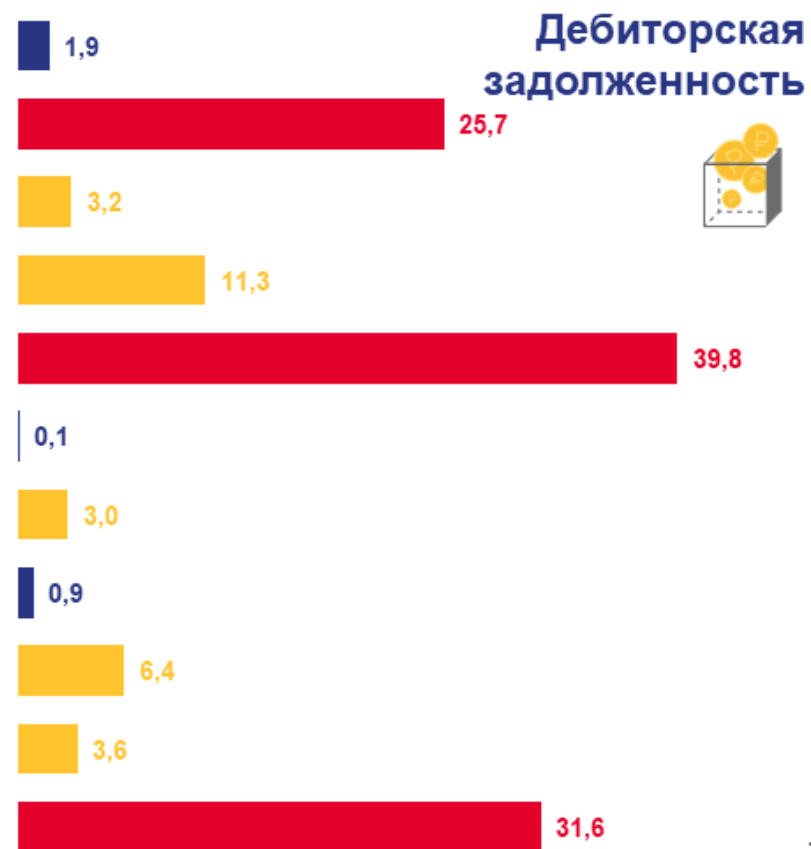
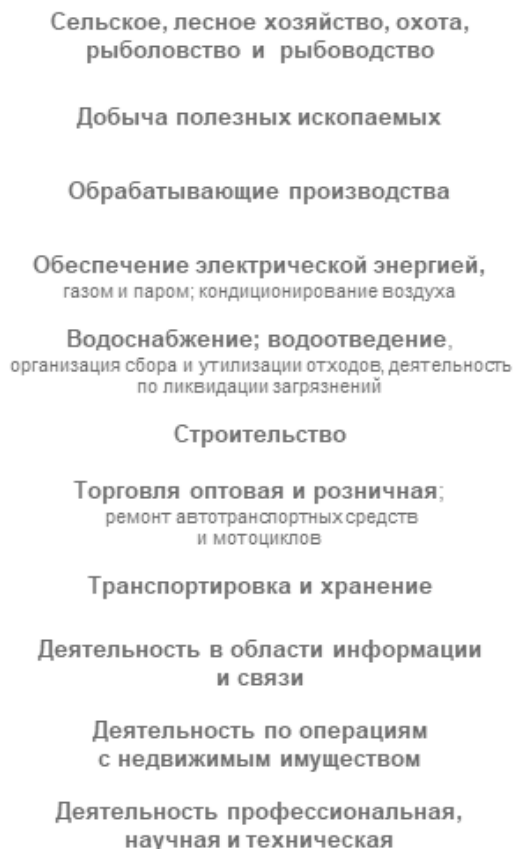
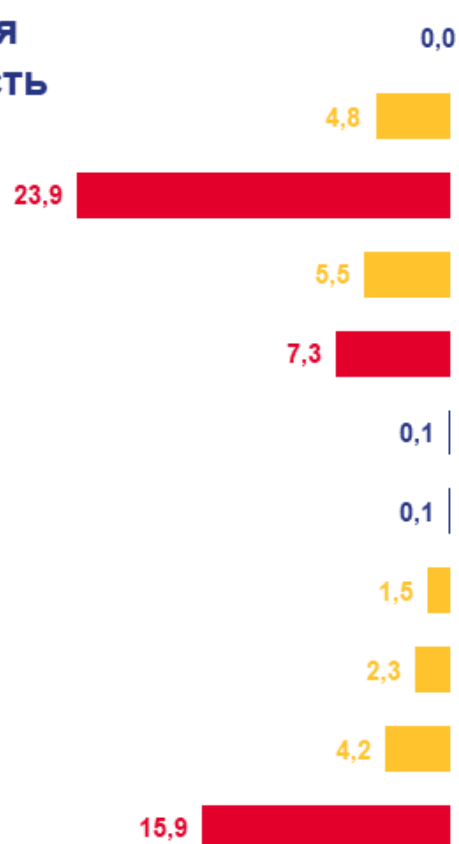
■ Январь - август 2022 г.



ПРОСРОЧЕННАЯ КРЕДИТОРСКАЯ И ДЕБИТОРСКАЯ ЗАДОЛЖЕННОСТЬ

январь–август 2022 года, в % к общей кредиторской/дебиторской задолженности

Кредиторская задолженность



Дебиторская задолженность

